


Office365 igénylése hallgatók számára

Cloud 365 for eduID szolgáltatás használatával

Az Office 365 szolgáltatáscsomag a Kodolányi János Egyetem hallgatói jogviszonnyal rendelkező felhasználói számára érhető el. A hozzáférés létrehozásához és megújításához EduID fiók szükséges, ez minden hallgató számára automatikusan létrejön akkor, amikor Neptun kódot kap a hallgató.

Az EduID regisztráció lépései

Böngészőjében nyissa meg a <https://o365.eduid.hu> webcímen elérhető EduID portált, majd kattintson a Bejelentkezés / Login gombra!



Az EduID portálon válassza ki az azonosítást végző intézmények közül a Kodolányi János University / Kodolányi János Egyetem lehetőséget. A mezőbe gépelve szűkítheti a megjelenő találatokat.


Office365 eduID gateway

Office365 eduID gateway is a portal enabling access to Office365 services through federated login

This service requests that you login. Select your preferred method below...

<input type="text" value="kodo"/>
Kodolányi János Német Nemzetiségi Általános Iskola és Alapfokú Művészeti Iskola - Pécsvárad Kodolányi János Német Nemzetiségi Általános Iskola és Alapfokú Művészeti Iskola - Pécsvárad
Kodolányi János Középiskola és Kollégium - Székesfehérvár Kodolányi János Középiskola és Kollégium - Székesfehérvár
Kodolányi János Német Nemzetiségi Általános Iskola és Alapfokú Művészeti Iskola Geresdlaki Német Nemzetiségi Tagiskolája - Geresdlak Kodolányi János Német Nemzetiségi Általános Iskola és Alapfokú Művészeti Iskola Geresdlaki Német Nemzetiségi Tagiskolája - Geresdlak
Szentlőrinci Egységes Gyógypedagógiai Módszertani Intézmény, Általános Iskola és Kollégium - Szentlőrinc Szentlőrinci Egységes Gyógypedagógiai Módszertani Intézmény, Általános Iskola és Kollégium - Szentlőrinc
Vajszlói Kodolányi János Általános Iskola - Vajszló Vajszlói Kodolányi János Általános Iskola - Vajszló
Vajszlói Kodolányi János Általános Iskola Bogádmindszenti Általános Iskolája - Bogádmindszent Vajszlói Kodolányi János Általános Iskola Bogádmindszenti Általános Iskolája - Bogádmindszent
Kodolányi János University Kodolányi János University

Az intézményt kiválasztva átirányításra kerül a Kodolányi János Egyetem azonosítást végző portáljára. Itt adja meg a Neptun kódját és a Neptun rendszerhez használatos jelszavát.

 HU | EN

Felhasználónév


Jelszó

[Bejelentkezés](#)

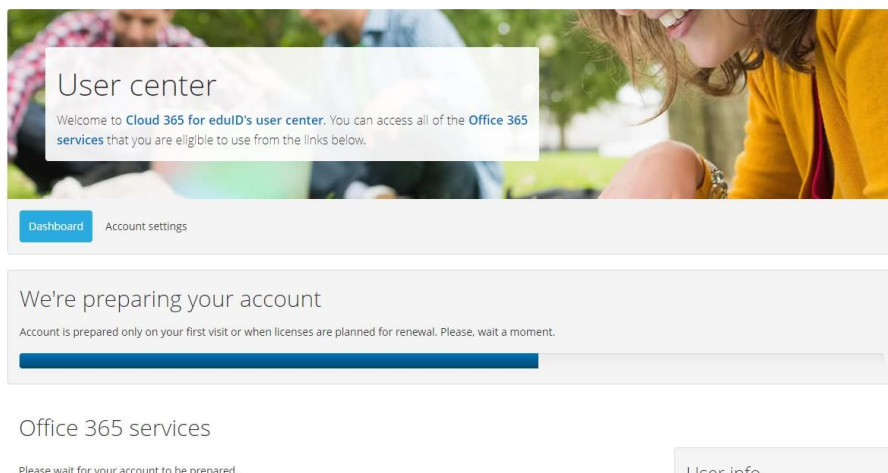
Bejelentkezési információk

A belépéshez a KJE Tanulmányi Rendszeréhez (Neptun) használatos felhasználónévre és jelszóra lesz szüksége. Csak akkor tud belépni, ha a Neptunban korábban már módosította az alapértelmezett jelszavát. Elfelejtett jelszó esetén kérjük írjon e-mailt a neptun@kodolanyi.hu címre.

Adatvédelmi tájékoztató
[Bővebben az eduID-ről](#)

Kodolányi János Egyetem 

Sikeres azonosítást követően visszairányítjuk és beléptetjük az EduID portálra, ahol első alkalommal a rendszer létrehozza az Ön Office 365 fiókját.



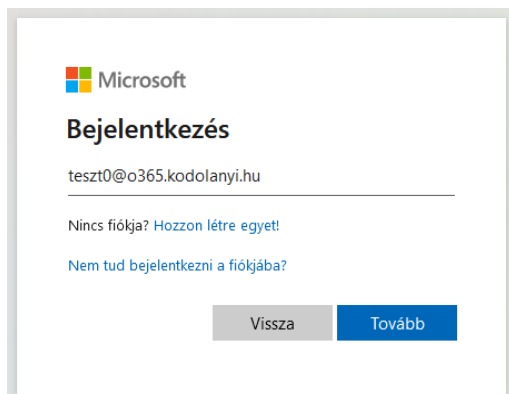
Ha minden rendben lezajlott, az alábbi kezdőképernyőt látja az EduID portálon:



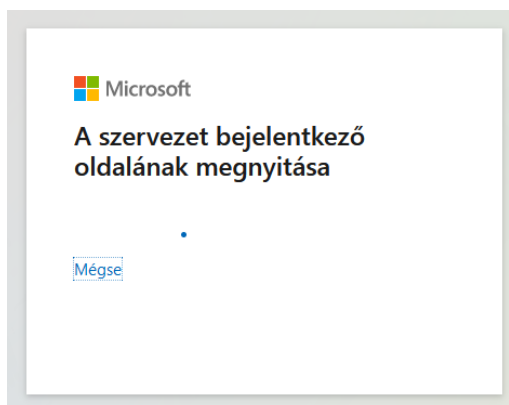
Itt további teendője nincs, legközelebb akkor kell belépnie majd, ha meg kell hosszabbítania a hozzáférését. Erről annak lejáratá előtt egy hónappal fog kapni egy e-mailt. A jobb oldali fiókbeállítások linkre kattintva van lehetősége módosítani az értesítési e-mail címét az alapértelmezett *[neptunkód]@o365.kodolanyi.hu* címről.

Belépés az Office365 portálra

Amennyiben a fenti lépéseket követően él az O365 fiókja, annak használatához keresse fel a <https://www.office.com/> webcímet, majd válassza a bejelentkezés lehetőséget. A bejelentkező ablakban adja meg a [neptunkód]@o365.kodolanyi.hu e-mail címét.



Az o365.kodolanyi.hu végződés jelzi az O365-nek, hogy az azonosítást az egyetem végzi el, ezért átirányítja a böngészőjét a Kodolányi János Egyetem azonosítást végző portáljára.



Itt, az EduID portálra történő belépéshez hasonlóan, a Neptun kódjával és a Neptun rendszerhez használatos jelszavával tud bejelentkezni.

Amennyiben az első bejelentkezése alkalmával a rendszer mobiltelefonszám vagy másodlagos e-mail cím felvételét kéri, ez megadható, de a mégse hivatkozásra kattintva ettől el is lehet tekinteni. Mivel a hitelesítési adatokat nem a Microsoft kezeli, hanem az egyetem, nincs különösebb jelentősége ezeknek az adatoknak.

Sikeres bejelentkezést követően használható a teljes értékű szolgáltatás. Telepítheti a számítógépére is az Office programcsomagot (jobb felső sarokban lévő Az Office telepítése gombra kattintva), használhatja fiókját levelezésre, Teams értekezleten történő részvételre, stb.