

Kedvencek

Felhasználói dokumentáció
verzió 2.0.



NEPTUN
Egységes Tanulmányi Rendszer



Budapest, 2006



Változáskezelés

| Verzió | Dátum | Változás | | |
|--------|-------|----------|-----|-------|
| | | Pont | Cím | Oldal |
| | | | | |
| | | | | |
| | | | | |
| | | | | |
| | | | | |




Tartalomjegyzék

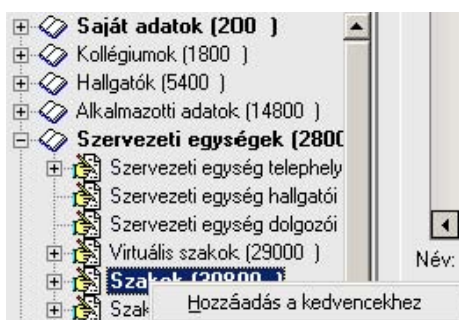
| | |
|------------------------------------|---|
| 1. Kedvencek rögzítése | 4 |
| 2. Kedvencek adminisztrálása | 5 |

Tisztelt Felhasználó!

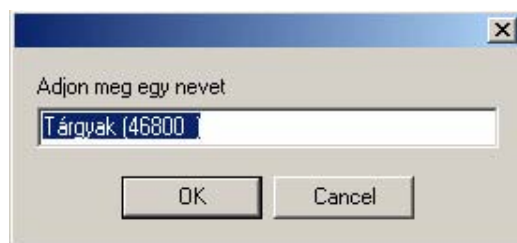
A NEPTUN.NET rendszerben lehetőség nyílik az internetes böngészőben megszokott kedvenc útvonalak/elérések adminisztrálására és rögzítésére. A funkció segítségével a felhasználóknak lehetőségük van a gyakran használt útvonalak rögzítésére, aminek köszönhetően a munkamenet felgyorsul, hiszen nincs szükség a menüpontokon keresztül lépkedni.

1. Kedvencek rögzítése

Kedvenc eléréseink rögzítéséhez kattintsunk a hozzáadandó menüponton a jobb egérgombra és válasszuk a  pontot.

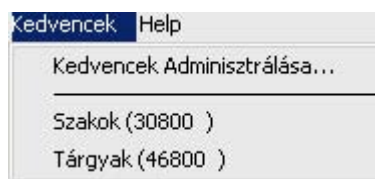


A feljövő ablakban megjelenik a menüpont neve. Ezt tetszőlegesen átnevezhetjük: adjuk meg a kedvenc útvonalunk elnevezését és kattintsunk az „OK” gombra.



Elnevezés

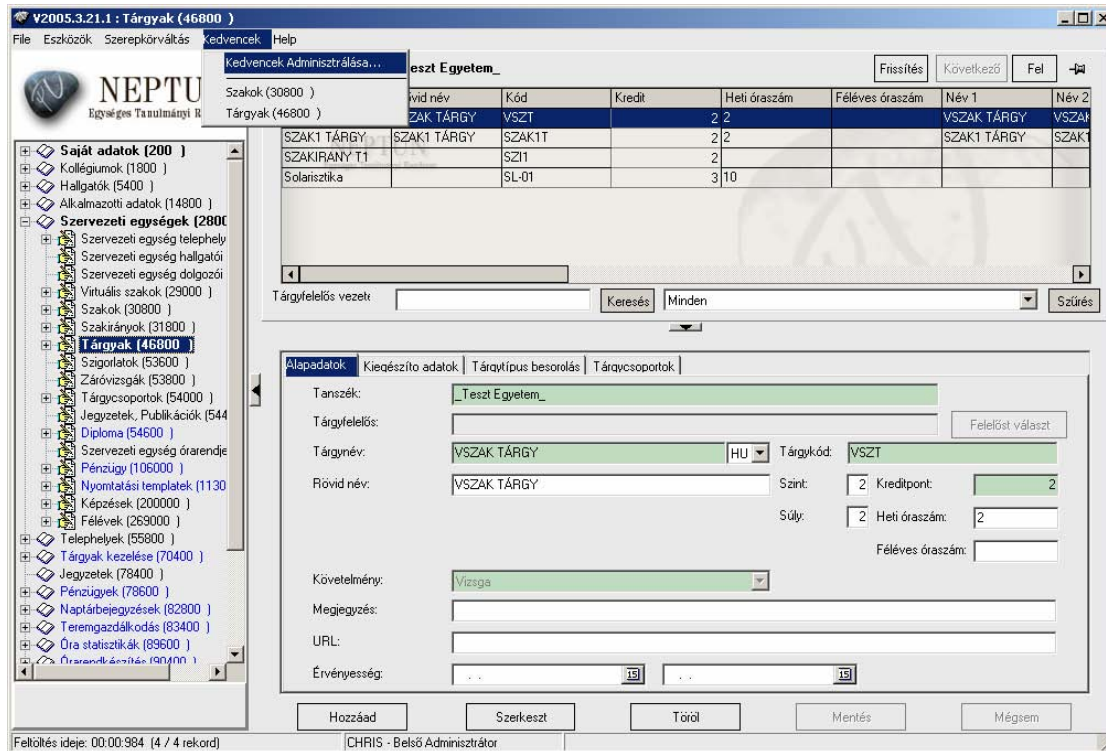
A menüből a „kedvencek” pontot választva bármikor az adott pontra léphetünk egy kattintással.



Kedvencek

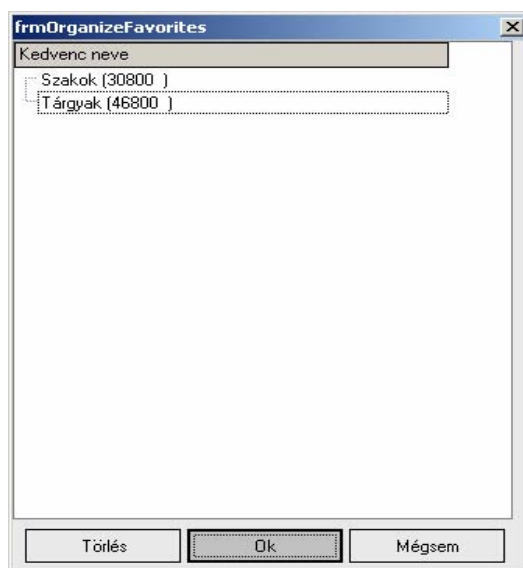
2. Kedvencek adminisztrálása

A „kedvencek” menüpontból a „kedvencek adminisztrálása” menüelemet választva lehetőségünk van a rögzített útvonalak adminisztrálására.



Kiválasztás

A rögzített névre állva, a „Törölés” gombra kattintva törölhetjük az addig használt kedvenc útvonalat.. Ugyanitt ismét lehetőségünk nyílik az egyes pontok átnevezésére is.



Kedvencek adminisztrálása

3. Kedvencek navigátor látható



A „kedvencek” menüpontból a „kedvencek navigátor látható” menüelemre kattintva egy külön ablakban jelenik meg az általunk rögzített útvonal. Az ablak helye a képernyőn tetszőlegesen változtatható

The screenshot shows the Neptun application interface. The main window title is "V2006.2.17.1 : Alkalmazotti adatok (14800)". The menu bar includes "File", "Eszközök", "Szerepkörváltás", "Kedvencek", and "Help". The "Kedvencek" menu is open, showing "Kedvencek Adminisztrálása..." and "Kedvencek navigátor látható". The "Kedvencek navigátor látható" window is active, displaying a table of favorites:

| Vezetéknév | Keresztnév |
|--------------------|------------|
| Dobos | Gábor |
| Czifra | Árpád |
| Malatinszky Vécsey | Katalin |
| Galla | Jánosné |
| Dr. Kósa | Csaba |
| Dr. Kriza | Kálmán |
| Dr. Bencsik | Attila |
| Dr. Erdélyi | Béla |

Below the table is a search field with "Vezetéknév:" and "Keresés" buttons. The "Kedvencek navigátor" window also shows a form for editing a selected entry:

Előtag, vezetéknév: Kedvencek navigátor
Keresztnév: Gábor
Login nev: jzrczzz

Form fields include:
Neme: Férfi
Születési neve: Dobos Gábor
Anyja neve: Dénes Mária
Születés dátuma: 1981.04.14
Családi állapot: [dropdown]
Gyermekek száma: 0
Születési ország/megye: [dropdown]
Születési város: [dropdown]

Buttons at the bottom: Alkalmazott hozzárendelése, Hozzáad, Szerkeszt, Töröl, Mentés, Mégsem.

Kedvencek navigátor